

The logo for Le snefcca is centered on the page. It features a large, circular graphic with a blue-to-yellow gradient. The text 'Le snefcca' is written in white, with 'Le' in a smaller font size above 'snefcca'.

Le  
snefcca

**SYNDICAT NATIONAL**  
DES **ENTREPRISES DU FROID,**  
DES **ÉQUIPEMENTS DE CUISINES**  
**PROFESSIONNELLES**  
& DU **CONDITIONNEMENT DE L'AIR**

---

[www.snefcca.com](http://www.snefcca.com)

01 58 05 11 05

A decorative graphic consisting of three overlapping, right-pointing chevrons in a light blue color, located in the bottom left corner of the page.


## **SYNTHÈSE ENQUÊTE DE BRANCHE**

Réalisée par l'Institut I+C en décembre 2020 | Données 2019

# SYNTHÈSE ENQUÊTE DE BRANCHE

Réalisée par XERFI / I+C en décembre 2020 | Données 2019

## ENTREPRISES DU FROID, DES EQUIPEMENTS DE LA CUISINE PROFESSIONNELLE ET DU CONDITIONNEMENT DE L'AIR



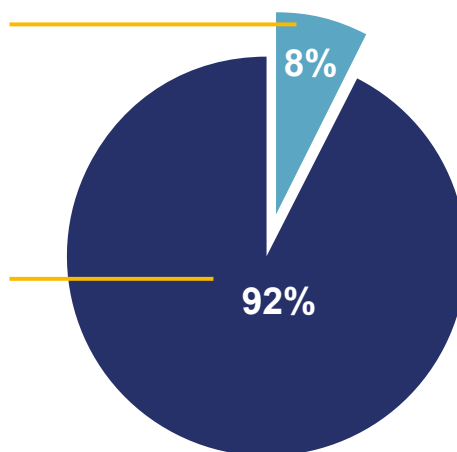
96,5%  
temps plein

80%  
non-cadres

### Taille des entreprises

200  
entreprises  
de + de 20 salariés  
*Employé 16 300 salariés*

2 300  
entreprises  
de - de 20 salariés  
*Employé 13 500 salariés*



### Répartition des salariés selon le sexe



Ancienneté  
moyenne

7,5  
ans

Âge moyen  
des salariés

38,5  
ans



92%  
CDI<sup>1</sup>



4,5%  
alternance,  
stage<sup>1/2</sup>

<sup>1</sup> Comparaison INSEE enquête  
emploi national 2019 :  
87,4% CDI et  
1,9% apprentis

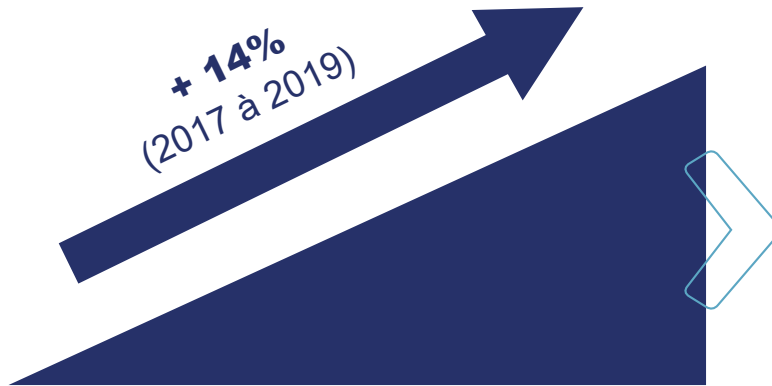
<sup>2</sup> dont 3% apprentis

# SYNTHÈSE ENQUÊTE DE BRANCHE

Réalisée par XERFI / I+C en décembre 2020 | Données 2019

**5,69**

milliards  
d'euros HT  
de chiffre  
d'affaires  
(CA)



Masse salariale brut



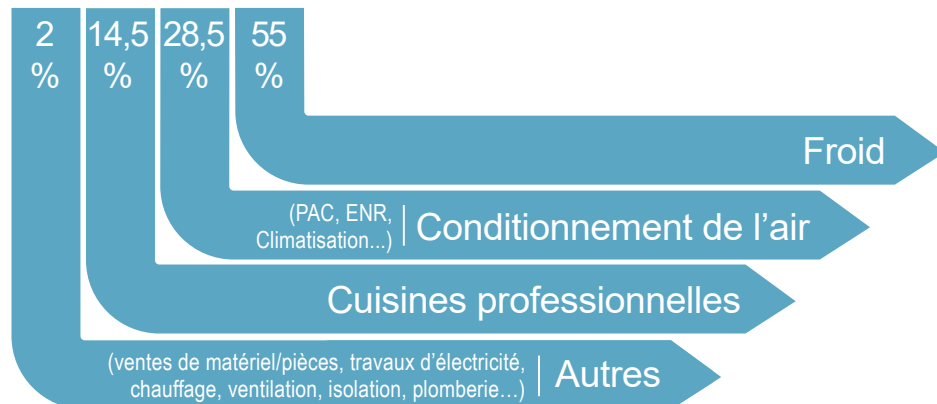
**20%** du CA en moyenne



**5 200** embauches  
en moyenne en 2019

(+6% par rapport à 2018)

## Répartition CA selon les activités de la branche



## Répartition CA selon les prestations réalisées

